

Modalités : faire recycler simplement ses consommables HP et Samsung

Recyclez vos consommables jet d'encre et toner HP et Samsung avec HP Planet Partners afin qu'ils soient transformés en de nouveaux produits et ne finissent ni dans les océans, ni en décharge.



HP PLANET PARTNERS

Service de collecte:

Recyclage grandes quantités pour les entreprises

HP met à votre disposition des poubelles de recyclage HP Planet Partners : déposez-y vos cartouches d'encre et de toner HP ou Samsung authentiques usagés, HP les collecte ensuite pour vous (pour les entreprises uniquement sur de grandes quantités).

Recyclage petites quantités pour les entreprises et les particuliers

Recevez gratuitement des enveloppes ou des étiquettes préaffranchies pour renvoyer vos cartouches jet d'encre et de toner HP ou Samsung authentiques usagés, par voie postale.

<https://www.hp.com/fr-fr/hp-information/recycling/ink-toner.html#section=HP-Planet-Partners>



HP PLANET PARTNERS

Modalités : faire recycler simplement ses consommables HP et Samsung

I. Pour le recyclage en grande quantité des entreprises

Mise en place de la prestation

Rendez-vous sur le site d' HP Planet Partners:

<https://www.hp.com/fr-fr/hp-information/recycling/ink-toner.html#section=HP-Planet-Partners>

1. Commande de boîtes de recyclage

A la rubrique « service de collecte »






Service de collecte

Nous mettons à votre disposition des poubelles de recyclage HP Planet Partners : déposez-y vos cartouches d'encre et de toner HP ou Samsung Authentiques usagés, nous les collectons ensuite pour vous (pour les entreprises uniquement sur de grandes quantités).

[Renvoyer mes cartouches usagé...](#)

Sélectionner le type de consommable que vous souhaitez recycler.

<input type="checkbox"/>	<input checked="" type="checkbox"/>	<input checked="" type="checkbox"/>	<input checked="" type="checkbox"/>	<input checked="" type="checkbox"/>
				
Cartouches d'encre et têtes d'impression HP	Cartouches d'encre et têtes d'impression HP Graphics & 3D	Cartouches de toner HP LaserJet	Cartouches de toner Samsung	Consommables de toner longue durée HP & Samsung



HP PLANET PARTNERS

Modalités : faire recycler simplement ses consommables HP et Samsung

Et commandez des boîtes HP Planet Partners pour emballer vos cartouches HP et Samsung. Des boîtes plates seront livrées à votre adresse par lots, gratuitement.



2. Demande de collecte des boîtes de recyclage

Lorsque votre ou vos boîtes sont pleines et prêtes à être enlevées, demander une collecte. Les boîtes pleines seront collectées à votre adresse gratuitement.



Service de collecte de boîte



HP PLANET PARTNERS

Modalités : faire recycler simplement ses consommables HP et Samsung

II. Recyclage petites quantités pour les entreprises et les particuliers


Mise en place de la prestation

Rendez-vous sur le site d' HP Planet Partners:

<https://www.hp.com/fr-fr/hp-information/recycling/ink-toner.html#section=HP-Planet-Partners>

1. Commande d'enveloppes de retour ou d'étiquettes préaffranchies

A la rubrique « Renvoyer vos cartouches sans efforts »






Renvoyer vos cartouches sans efforts

Recevez gratuitement des enveloppes ou des étiquettes préaffranchies pour renvoyer vos cartouches jet d'encre et de toner HP ou Samsung Authentiques usagés, par voie postale.

[Renvoyer mes cartouches usagé...](#)

Sélectionner le type de consommable que vous souhaitez recycler.

<input type="checkbox"/>	 Cartouches d'encre et têtes d'impression HP	<input checked="" type="checkbox"/>	 Cartouches de toner HP LaserJet	<input checked="" type="checkbox"/>	 Cartouches de toner Samsung
--------------------------	--	-------------------------------------	--	-------------------------------------	---



HP PLANET PARTNERS

Modalités : faire recycler simplement ses consommables HP et Samsung

Et commandez des étiquettes ou enveloppes pré-affranchies.



Étiquette d'affranchissement



Étiquette UPS prépayée



Enveloppe préaffranchie

2. Envoi de vos consommables à recycler

Ne vous reste plus qu'à déposer vos consommables emballés et étiquetés en bureau de poste ou dans une agence UPS



HP PLANET PARTNERS

Instructions détaillées sur l'emballage et le renvoi de vos consommables HP et SAMSUNG vides




EMBALLAGE DES CONSOMMABLES D'ENCRE

Enveloppe postale prépayée pour les cartouches d'encre HP

- 1 **Écrire les coordonnées de l'expéditeur** Écrivez votre nom et votre adresse sur l'enveloppe.
- 2 **Remplir l'enveloppe** Mettez vos cartouches d'encre HP dans l'enveloppe.
- 3 **Fermer l'enveloppe** Retirez la bande de protection du rabat de l'enveloppe. Pliez ensuite le rabat pour fermer l'enveloppe.
- 4 **Renvoyer par la poste** Déposez l'enveloppe à la boîte aux lettres ou au bureau de poste le plus proche.



Seules les cartouches d'encre HP authentiques peuvent être renvoyées et tous les matériaux d'emballage d'origine doivent être retirés/jetés.



Chaque enveloppe peut contenir entre 5 et 10 cartouches d'encre.

Boîtes de collecte moyennes et grandes pour cartouches d'encre HP

- 1 **Assembler la boîte** Assemblez la boîte comme décrit dans les instructions (icônes) imprimées sur la boîte.
- 2 **Remplir la boîte** Remplissez la boîte avec vos cartouches d'encre HP. La boîte doit être pleine (au moins aux 2/3, voire complètement pleine), mais pas trop remplie ni bombée.
- 3 **Fermer et sceller la boîte** Lorsque la boîte est pleine, fermez les rabats et le couvercle supérieur, puis scellez la boîte (de tous les côtés) à l'aide d'un ruban adhésif solide adapté à son expédition.
- 4 **Demander une collecte** Demandez la collecte de la boîte lorsque celle-ci est pleine et prête à être retournée.
- 5 **Imprimez et apposez une étiquette** Imprimez et apposez une étiquette d'expédition/de tri sur chaque boîte avant l'arrivée du transporteur. L'utilisation de ces étiquettes est obligatoire. Ne réutilisez pas les étiquettes - chaque étiquette a un code-barres d'identification de boîte unique.

Les dimensions et la capacité approximative de nos boîtes sont les suivantes :

Grande boîte pour cartouches d'encre
Peut contenir entre 150 et 200 cartouches d'encre
Dimensions : 40x30x60 cm

Boîte moyenne pour cartouches d'encre
Peut contenir entre 100 et 120 cartouches d'encre
Dimensions : 40x30x30 cm



Les boîtes ne sont pas toujours transportées verticalement et sont souvent acheminées sur des systèmes de convoyage automatisés. Les boîtes doivent donc être entièrement scellées avec du ruban adhésif solide afin d'éviter qu'elles ne s'ouvrent pendant leur transport et de faire en sorte qu'elles parviennent en toute sécurité à leur destination finale.





EMBALLAGE DES CONSOMMABLES DE TONER

Étiquette postale prépayée pour les cartouches de toner HP et Samsung

- ① **Remplir la boîte** Placez la cartouche de toner dans le sac et la boîte fournis avec votre nouvelle cartouche.
- ② **Fermer et sceller la boîte** Fermez la boîte à l'aide des rabats, puis scellez-la à l'aide d'un ruban adhésif solide adapté à son expédition.
- ③ **Imprimer et poser l'étiquette** Imprimez et collez l'étiquette d'expédition sur votre colis. Chaque étiquette a un code-barres unique et ne peut être utilisée qu'une seule fois.
- ④ **Renvoyer par la poste** Déposez le colis au bureau de poste le plus proche.



Seules les cartouches de toner HP et Samsung authentiques peuvent être renvoyées.



Veillez lier systématiquement les boîtes ensemble à l'aide de ruban adhésif lorsque vous renvoyez plus d'une cartouche de toner (4 cartouches de toner par colis au maximum). Utilisez une seule étiquette d'expédition par colis.

Étiquette UPS prépayée pour les cartouches de toner HP et Samsung

- ① **Remplir la boîte** Placez la cartouche de toner dans le sac et la boîte fournis avec votre nouvelle cartouche.
- ② **Fermer et sceller la boîte** Fermez la boîte à l'aide des rabats, puis scellez-la à l'aide d'un ruban adhésif solide adapté à son expédition.
- ③ **Imprimer et poser l'étiquette** Imprimez et collez l'étiquette d'expédition sur votre colis. Chaque étiquette a un code-barres unique et ne peut être utilisée qu'une seule fois.
- ④ **Renvoyer par UPS** Déposez le colis à l'agence UPS ou à l'UPS Access Point™ le plus proche. Les magasins UPS Access Point sont des points de vente liés à UPS, qui vous permettent de déposer facilement un colis près de votre domicile ou de votre lieu de travail. Rendez-vous sur [UPS.com](https://www.ups.com) pour trouver l'agence UPS ou l'UPS Access Point™ le plus proche de vous.

Boîtes de collecte moyennes et grandes pour cartouches de toner HP et Samsung

- ① **Assembler la boîte** Assemblez la boîte comme décrit dans les instructions (icônes) imprimées sur la boîte.
- ② **Remplir la boîte** Remplissez la boîte avec vos cartouches de toner HP et/ou Samsung. La boîte doit être complètement pleine, mais pas trop remplie ni bombée. N'incluez aucun matériau encombrant de l'emballage d'origine (ex: boîtes de produits). Les sacs en plastique d'origine doivent être utilisés dans la mesure du possible pour emballer les cartouches de toner et les consommables (ex: les unités de collecte de toner) afin d'éviter la dispersion de poudre de toner pendant le transport.
- ③ **Fermer et sceller la boîte** Lorsque la boîte est pleine, fermez les rabats et le couvercle supérieur, puis scellez la boîte (de tous les côtés) à l'aide d'un ruban adhésif solide adapté à son expédition.
- ④ **Demander une collecte** Demandez la collecte de la boîte lorsque celle-ci est pleine et prête à être retournée.
- ⑤ **Imprimez et apposez une étiquette** Imprimez et apposez une étiquette d'expédition/de tri sur chaque boîte avant l'arrivée du transporteur. L'utilisation de ces étiquettes est obligatoire. Ne réutilisez pas les étiquettes - chaque étiquette a un code-barres d'identification de boîte unique.

Les dimensions et la capacité approximative de nos boîtes sont les suivantes :

Boîte moyenne pour cartouches de toner
Peut contenir entre 15 et 20 cartouches de toner
Dimensions : 60x40x60 cm



Les boîtes ne sont pas toujours transportées verticalement et sont souvent acheminées sur des systèmes de convoyage automatisés. Les boîtes doivent donc être entièrement scellées avec du ruban adhésif solide afin d'éviter qu'elles ne s'ouvrent pendant leur transport et de faire en sorte qu'elles parviennent en toute sécurité à leur destination finale.