

Fauteuil président synchrone basculant, blocable 4 positions

Tension réglable, anti-retour

Imitation cuir noir uniquement

Accoudoirs réglables 3D, manchettes « soft touch »

Recommandé pour

Utilisation travail bureautique Direction, Présidence et/ou polyvalent.
Utilisation jusqu'à 8 heures / jour
Poids maxi 110 kg

Mécanique

Synchrone

Garantie

3 ans dans des conditions d'utilisation normale, 8 heures par jour.
Dans le cas d'une utilisation en 2/8 garantie 18 mois, 3/8 1an.
Autres utilisations au prorata.
N'est pas comprise l'usure de la tapisserie

Coloris



Accessoires



Réf. 10206
Jeu de 5 roulettes
grand diamètre



Description technique

STRUCTURE

Coque assise en hêtre épaisseur 15 mm

Coque dossier en hêtre épaisseur 18 mm

Accoudoirs 3D, manchettes polyuréthane « soft touch », réglable en hauteur 65 mm

GARNISSAGE

Mousse indéformable composée par des multi résines différenciées

ASSISE

Densité : 50 kg/m³ et épaisseur : 60 mm

DOSSIER

Densité : 40 kg/m³ et épaisseur : 40 mm (arrière, épaisseur 10mm)

REVETEMENT

Imitation cuir noir

MECANISME

Mécanisme synchrone, blocable 4 positions, réalisée en aluminium pressé et acier.

Elévation de l'assise par vérin à gaz blocable toute hauteur avec tête d'introduction diamètre 28 mm

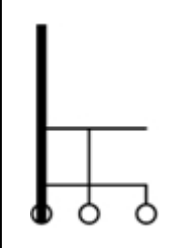
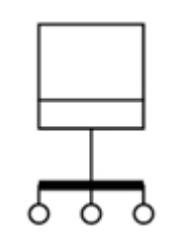
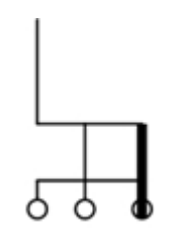
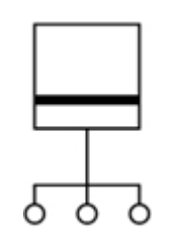
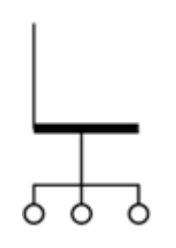
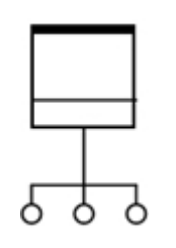
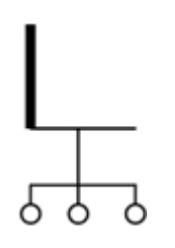
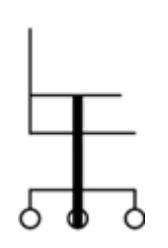
Réglage de tension par molette

PIEtement

Etoile 5 branches en aluminium chromé diamètre 70 cm.

Roulettes en copolymère renforcé, doubles galets avec pivots en acier zingué diamètre 11 mm.

Dimensions

| | | | | | | | |
|---|--|--|--|--|---|--|--|
|  |  |  |  |  |  |  |  |
| 123/130 | 70 | 45,5/52,5 | 52 | 50 | 47 | 80 | 63,5/71 |

Poids

21,6 kg

Volume

0,20 m³